Jornal da Comunidade de Lagedo
Território Quilombola de Bom Jardim da Prata, município de São Francisco, Minas Gerais
Ano 1 ♦ Lagedo, Domingo, 14 de dezembro de 2014 ♦ Nº 7

Datas das próximas viagens da UFMG

	Data	Casa
7	12 a 14 de dezembro de 2014	Altina
8	23 a 25 de janeiro de 2015	Irene/Paulo
9	27 de fevereiro a 1 de março de 2015	Lúcia
10	27 de março a 29 de março de 2015	Geralda

Reunião na Sede da Associação

Reunião na Sede da Associação. Fotos: Jésus Araújo e Vanessa Melo, 09/11/2014

Ocorreu às 13:40 h de domingo (09/11), a primeira reunião de avaliação do projeto com a presença de moradores de Riacho e Lagedo. Compareceram 10 mulheres, 9 homens e 8 jovens, crianças e bebês. A reunião também contou com a participação das instituições parceiras do projeto, representadas por Agda Marina Ferreira Moreira do Centro de Documentação Eloy Ferreira da Silva (CEDEFES), Jésus Rosário Araújo da Federação das Comunidades Quilombolas de Minas Gerais (N'Golo) e José dos Passos Barbosa da Associação Quilombola de Bom Jardim da Prata.

Completados 6 meses do trabalho dos alunos da UFMG na comunidade do Lagedo, a reunião de avaliação teve como objetivo principal, entender a organização da comunidade, saber como o trabalho tem influenciado na relação dos moradores com o uso da água, bem como os moradores veem o trabalho que está sendo desenvolvido.

D. Altina iniciou a reunião pedindo que D. Geralda puxasse uma Oração e passou a palavra para o aluno da UFMG, Allyson. O jornal da comunidade, com os resultados das análises de água, foi entregue a cada família, lido e discutido.

As principais discussões levantadas pelos moradores a respeito dos resultados foram:

- O filtro tem resultados melhores quando comparado ao pote;
- É possível que haja contaminação da água na própria casa da pessoa;
- É interessante, ou não, o uso do pote?

- É viável, ou não, a fervura da água antes do consumo.

Foi perguntado se a apresentação dos resultados em tabelas e gráficos está clara, ou se precisaria retirar uma das maneiras de apresentação do resultado. Os moradores escolheram manter tanto as tabelas, quanto os gráficos para apresentação do resultado das análises.

Foram repassadas informações sobre a construção dos poços de filtração em margem, que está aguardando retorno da empresa de perfuração e sondagem.

Avaliação do Projeto

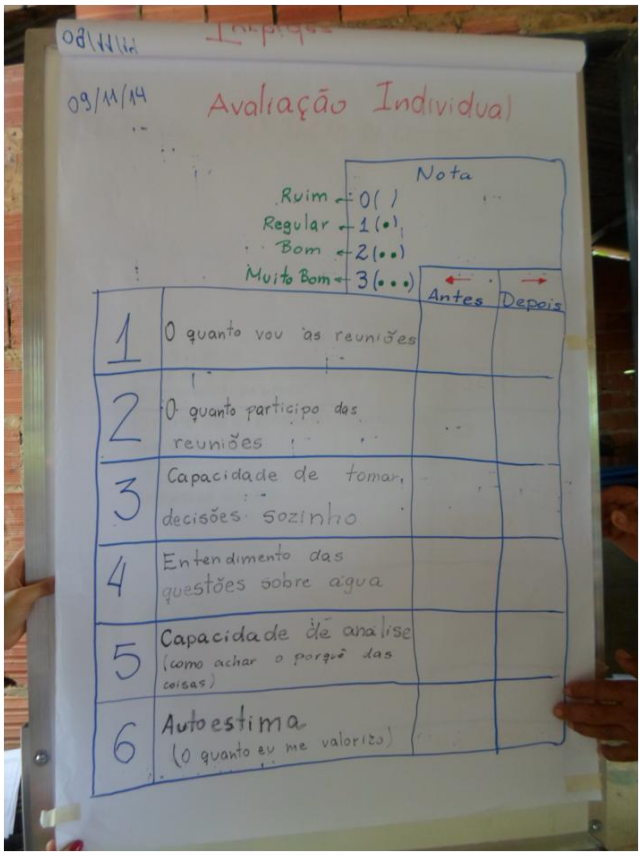

Quadro da avaliação individual do projeto. Foto: Jésus Araújo, 09/11/2014.

A avaliação do projeto de abastecimento de água que foi realizado em três partes: **Individual, Comunidade e Equipe da UFMG**. Todas as tabelas foram desenhadas no quadro, para facilitar a visualização dos moradores e possibilitar a explicação de cada um dos tópicos usados para a avaliação.

A avaliação **Individual** teve o objetivo de saber como é a atuação de cada morador no projeto e como o projeto tem influenciado na relação dos moradores com a água. Essa avaliação foi realizada marcando pontos em uma folha para indicar bom/ruim

A avaliação da **comunidade,** como um grupo, foi realizada no quadro, em que a nota a cada pergunta era dada após discussão e consenso entre os moradores.

A avaliação da **Equipe da UFMG** foi realizada de maneira idêntica a do Grupo, mas foi conduzida pelo Jésus e Ágda, sem a presença de Allyson e Vanessa para que os moradores ficassem a vontade para emitir suas opiniões acerca do trabalho da equipe da UFMG.

Bem vindo Allyson!

Com o pedido de licença médica do aluno Delmo R. Vilela, o aluno da UFMG, Allyson Sullyvan, assume, provisoriamente, seu lugar. Ele irá, até fevereiro de 2015, conduzir as reuniões mensais realizadas em Lagedo.

Allyson Sullyvan. Foto: Delmo R. Vilela, 27/09/2014.

Entrevista com Geraldo Magela da EMATER

Na sexta (07/11) os estudantes estiveram na Empresa de Assistência Técnica e Extensão Rural do Estado de Minas Gerais (EMATER) aonde foram recebidos pelo coordenador Geraldo Magela. Ele contou a equipe da UFMG sobre os projetos de abastecimento de água executados na região pela EMATER em parceria com a prefeitura e as próprias comunidades. Ele nos contou sobre como é importante a participação e organização

da comunidade para que os projetos dêem certo. Que nas comunidades onde trabalharam, foram definidas algumas regras elaboradas com a participação de todos. Nessas regras, são colocadas as obrigações, responsabilidades e direitos de cada um.

Geraldo Magela. Foto: Vanessa Melo, 07/11/2014.

Entrevista com Zulmira

A sexta entrevista com os moradores que recebem os estudantes em suas casas foi feita com a dona Zulmira, em 09/11/2014, pelos estudantes Allyson Sullyvan e Vanessa Melo. É importante lembrar que se trata da opinião da pessoa.

O que a senhora considera como uma água boa para beber?

Zulmira: Água boa para beber eu acho que é a gente ter uma água muito preparada, na hora que for por no pote, lavar o pote bem lavado, coar a água. Primeiro deixar assentar, depois coar ela e botar no pote para beber. Agora para a gente lidar, a gente pega aí na torneira. Não põe em vasilha não, pega na torneira. Agora para dar a um bicho, uma galinha, um porco, a gente pega e coloca em um balde.

E a água da torneira da senhora vem de onde?

Zulmira: Vem dali, daquela cacimba, lá em baixo. Aquela água vem lá de baixo e vai para uma caixa. Aquela água da caixa perto da casa do Jaime, nós só pega ela para nós fazer alguma coisa, lavar roupa, lavar uma casa, etc. Mas para nós beber, nós pegamos da cacimba pequena, que está tampada.

Qual o cuidado que a senhora está tendo com essa água? A senhora coloca ela no filtro?

Zulmira: Tira ela da torneira, põe para assentar, côa passando em um pano, para depois colocar no filtro. Aí é que bebe.

A senhora acha que a água do rio São Francisco está mudando?

Zulmira: Eu acho que está mudando porque está secando. E está mais suja. De vez em quando vem tipo assim uma gordura. Mas a gente diz que não bebe ela assim direto não, mas quando a gente vai de barco a gente está com sede e bebe.

Quanto tempo a senhora mora aqui em Lagedo?

Zulmira: Quando eu vi aqui para Lagedo meu menino mais velho estava começando a sentar, hoje ele está com 40 anos. Acho que está por aí, por volta de 38 anos. Tem tempo que eu moro aqui. Eu morava ali na ilha, aí eu passei para aqui quando fiquei sozinha, quando meu marido morreu. Quando ele morreu, eu fiquei sozinha com meus quatro filhos pequenos, o maior com 7 anos e 3 meses o menor. Eu não era aposentada. Agora eu aposentei, construí minha casinha, trabalhei na minha roça. Coloquei meus filhos na escola e agora meus filhos trabalham.

Eu vejo que a senhora tem sempre participado das reuniões. O que a senhora acha do nosso trabalho?

Zulmira: Bom demais. Depois que vocês andaram por aqui a coisa melhorou muito.

RESULTADOS DAS ANÁLISES DE 08/11/2014

Os resultados são atualizados todo mês.

Obs.: As amostras de coliformes totais e E.Coli dos pontos Riacho, Poço do Louro, Pote do Louro e Filtro da D.Livina não foram analisadas pois houve vazamento no transporte das amostras.

				Contaminação física		Contaminação biológica (tem que ser zero)	
nº	**Casa**	**Ponto de coleta**	**Foto**	**Turbidez (máximo 1)**	**Cor (max.15)**	**Coliformes totais/100mL**	***E.coli*/100mL**
5	Lúcia e Anésio	Torneira tanque		20,8	-	1011,2	32,3
6		Filtro de barro		17,3	-	>2419.6	1011,2
8	Caixa comunitária	Rio São Francisco		58,3	-	691,0	5,2
9		Torneira		73,8	-	755,6	4,1
12	Odina e Jaime	Pote		Não coletado	-	Não coletado	Não coletado
25		Filtro de plástico		Não coletado	-	Não coletado	Não coletado
13	Neide e Louro	Riacho		15,2	-	-	-
14		Poço		10,7	-	-	-
16		Pote		16,1	-	>2419.6	13,4

				Contaminação Física		Contaminação Biológica (tem que ser Zero)	
nº	**Casa**	**Ponto de coleta**	**Foto**	**Turbidez (máximo 1)**	**Cor (max.15)**	**Coliformes totais/100mL**	***E.coli*/100mL**
22	Livina	Cacimba		2,6	-	1046,2	37,9
26		Filtro		0,74	-	-	-
28	Francisco	Água de chuva		2,23	-	>2419.6	2,0

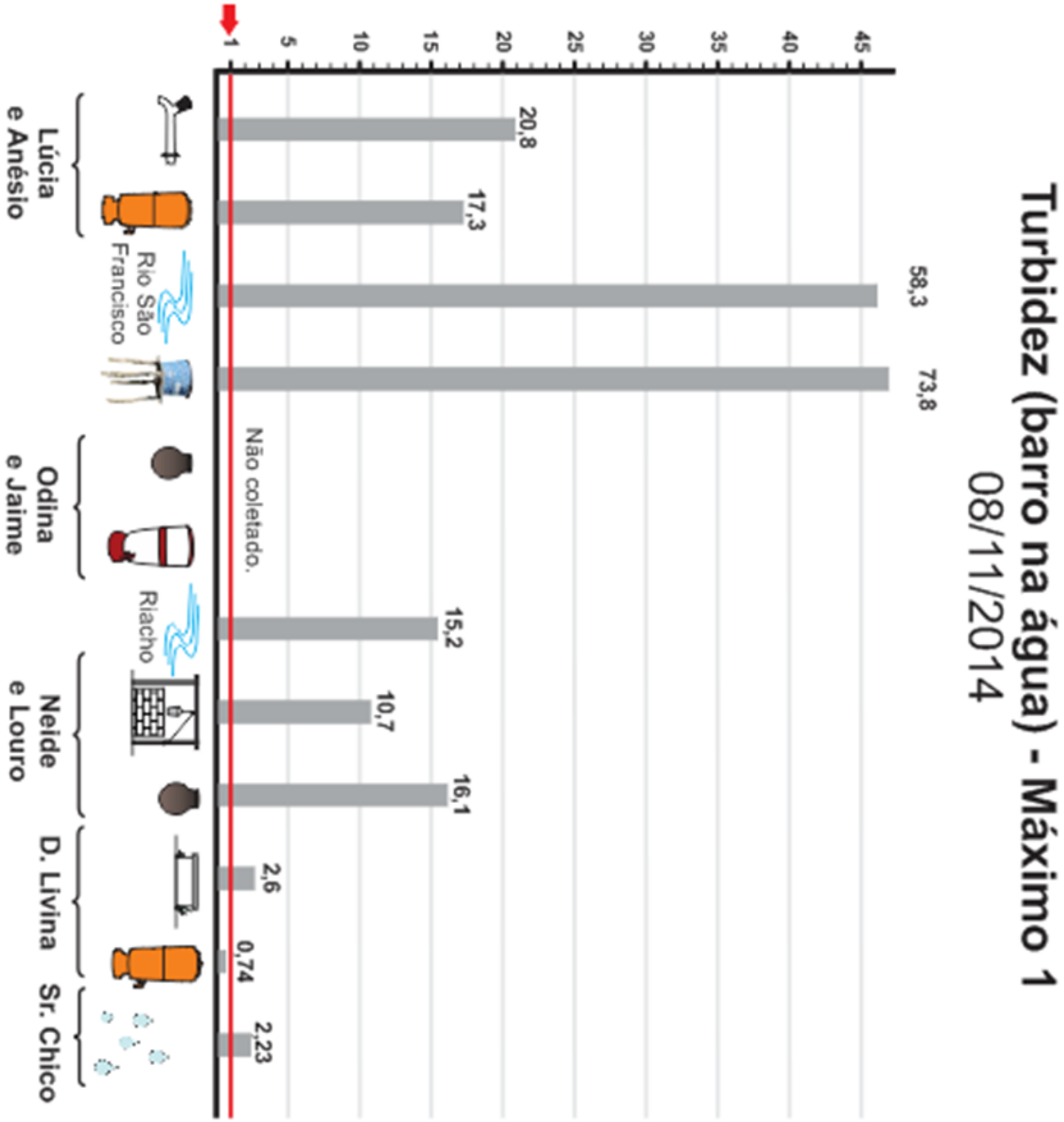
Turbidez (barro na água) - Máximo 1
08/11/2014
45
40
35
30
25
20
15
10
5
1
20,8
17,3
58,3
73,8
Não coletado.
15,2
10,7
16,1
2,6
0,74
2,23
Rio São Francisco
Riacho
Lúcia e Anésio
Odina e Jaime
Neide e Louro
D. Livina
Sr. Chico

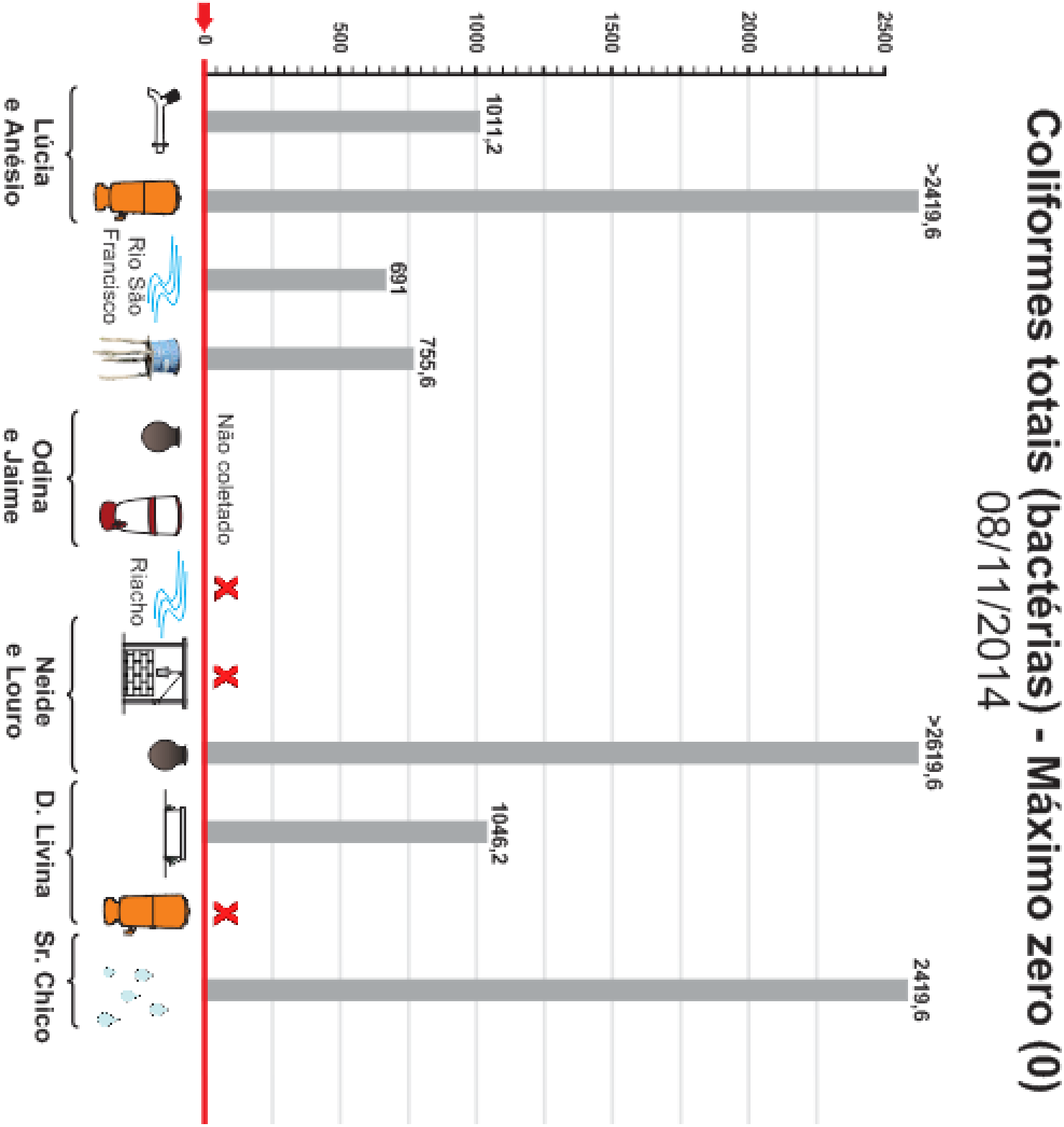
Coliformes totais (bactérias) - Máximo zero (0)
08/11/2014
2500
2000
1500
1000
500
0
1011,2
>2419,6
691
755,6
Não coletado
>2619,6
1046,2
2419,6
Rio São Francisco
Riacho
Lúcia e Anésio
Odina e Jaime
Neide e Louro
D. Livina
Sr. Chico

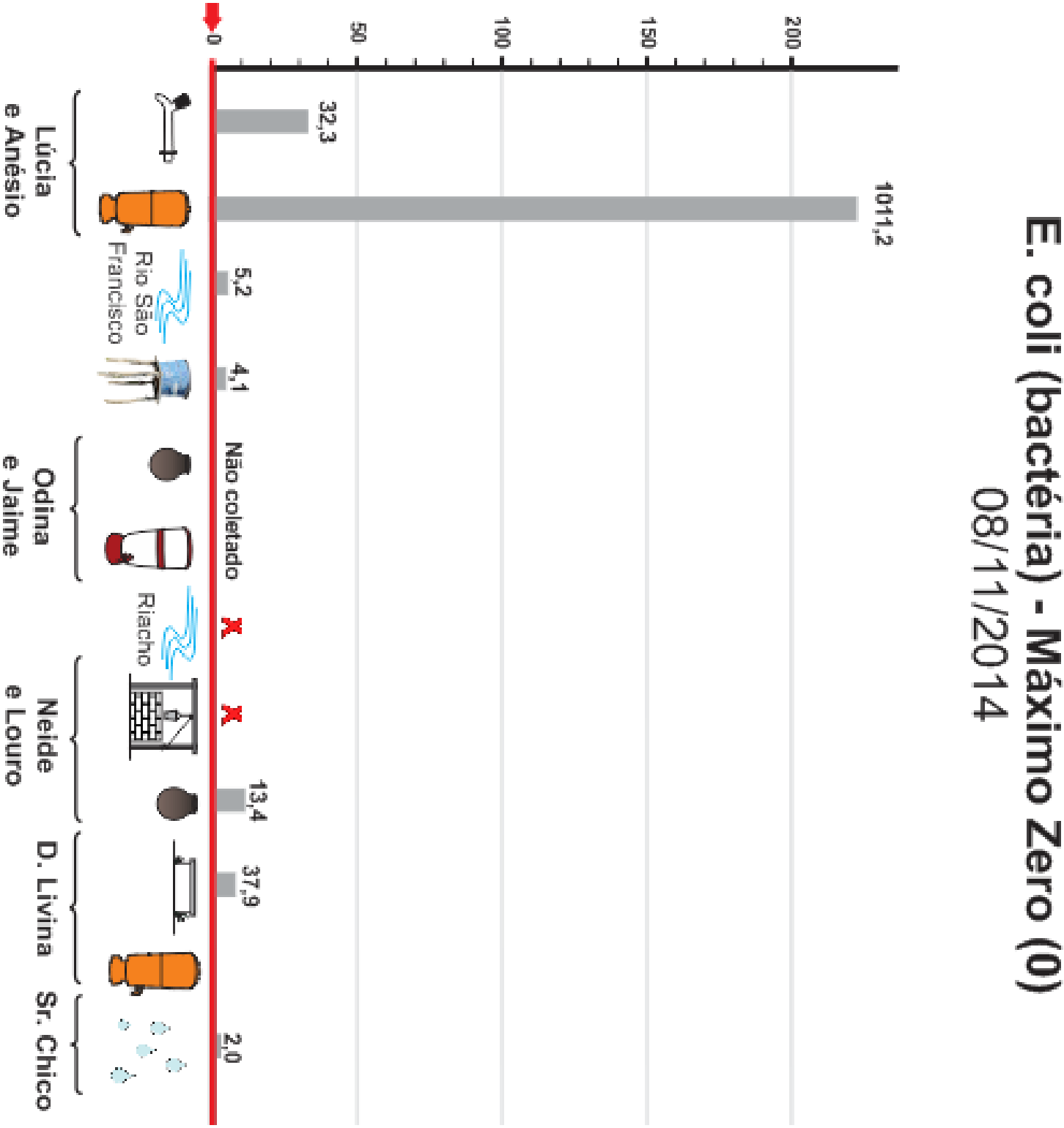
E. coli (bactéria) - Máximo Zero (0)
08/11/2014
200
150
100
50
0
1011,2
32,3
5,2
4,1
Não coletado
X
X
13,4
37,9
2,0
Rio São Francisco
Riacho
Lúcia e Anésio
Odina e Jaime
Neide e Louro
D. Livina
Sr. Chico