Jornal da Comunidade de Lagedo
Território Quilombola de Bom Jardim da Prata, município de São Francisco, Minas Gerais
Ano 2 ♦ Lagedo, Domingo, 01 de março de 2015 ♦ Nº 9

Datas das próximas viagens da UFMG

	Data	Casa
9	27 de fevereiro a 1 de março de 2015	Geralda
10	27 de março a 29 de março de 2015	Irene/Paulo

Reunião na Associação de Moradores de Lagedo

Avaliação da atuação das instituições em Lagedo. Foto: Vanessa Melo, 25/01/2015.

Nesta viagem, o objetivo principal era realizar uma avaliação visando conhecer as diferentes instituições que atuam na comunidade de Lagedo. A reunião teve início por volta das 13h40min. Compareceram 11 mulheres, 4 homens e 2 crianças e bebês.

Antes de a reunião ter início os presentes conversaram entre si sobre a situação da estrada que estava muito ruim e que iria impossibilitar a passagem do ônibus escolar. Da divisão do custo da energia. Da falta da organização da associação, que está sem secretário, sem tesoureiro e etc.

D. Altina iniciou a reunião, pediu que D. Geralda puxasse uma oração. Após a oração ela contou como foi a reunião das associações comunitárias da região que ela participou no dia anterior no CAIC; e passou a palavra para o Allyson.

O jornal da comunidade com os resultados das análises de água da viagem anterior da UFMG foi entregue a cada família. Durante a reunião as seguintes questões foram discutidas:

- Comentou-se que não houve reunião no mês anterior e que foi realizada visita em 14 casas para conversar sobre métodos de desinfecção e sobre a aceitação do uso do filtro. Perguntou-se quem não tinha filtro e repassou a lista para os moradores, caso estivesse faltando alguém. Como a comunidade se mostrou disposta a utilizar o filtro de barro a equipe da UFMG avisou que o pedido de compra dos filtros de 1 vela seria realizado.

- A previsão da perfuração do poço de filtração em margem para março e que seria necessário que os moradores acomodassem os trabalhadores no Lagedo.

- Moradores comentaram que o Rio São Francisco está cheirando mal. Segundo eles, tem cheirado a produto químico. Segundo estudos da equipe da UFMG, o cheiro combinado com a cor esverdeada da água indica que pode estar havendo crescimento de algas/bactérias. Isso pode ocorrer após períodos de chuvas devido ao arraste de nutrientes do solo das plantações para a água.

- Foi explicado rapidamente sobre os métodos de desinfecção e foi unânime o fato dos moradores preferirem que o tratamento seja realizado fora da casa, e não tratamento domiciliar como, por exemplo, a fervura.

- Foi discutido também sobre a importância da manutenção da organização da associação de moradores.

Avaliação da atuação das instituições em Lagedo

Após a leitura do jornal foi realizada a avaliação da atuação das instituições em Lagedo. A avaliação ocorreu através de um desenho no chão para analisar a proximidade da instituição com a comunidade e seu poder para mudar a situação de Lagedo.

Inicialmente foi perguntado quais as instituições que atuam dentro da comunidade, e/ou que tem poder para alterar de alguma forma a dinâmica da comunidade. Então foi criada uma lista no quadro com o nome das instituições mencionadas. Em seguida, foi pedido que os moradores qualificassem cada instituição segundo seu poder de influência e que o mesmo fosse associado a círculos de diferentes tamanhos, ou seja, círculo grande representa que a instituição tem grande poder de influência e círculos pequenos, pouco poder de influência.

Durante a definição do tamanho do círculo correspondente os moradores discutiram até entrar num consenso. Então o nome e um desenho associado à instituição eram escritos no círculo de tamanho escolhido, e entregue a um morador para que segurasse até a etapa seguinte da dinâmica.

Após classificado todas as instituições, foi pedido que eles classificassem qual o atual grau de atuação da instituição dentro da comunidade. A comunidade era representada como o centro dos círculos concêntricos desenhados no chão e que quanto mais próximo do centro a instituição fosse colocada, representaria que maior é sua atuação.

Os moradores discutiram entre eles sobre qual o melhor lugar para posicionar cada instituição e, após entrar num consenso, o morador que estava segurando o círculo correspondente à instituição em questão se levantava e colocava o círculo no local definido.

Participação de moradores na avaliação. Foto: Vanessa Melo, 25/01/2015.

Entrevista com Milton

A sétima entrevista com os moradores de Lagedo foi feita com o Sr. Milton, em 25/01/2015, pelos estudantes Allyson Sullyvan e Vanessa Melo. É importante lembrar que se trata da opinião da pessoa.

Quanto tempo o senhora mora aqui?

Milton: Aqui é desde 2002, agora compramos isso aqui em 1994.

E desde 1994 o senhor já anda por aqui?

Milton: Eu fui criado a maior parte aqui do Calindé, Lagedo e São Francisco

Como o senhor vê a água do rio de 1994 para aqui? Como está a água?

Milton: Quando ela está seca ela fica como está agora, nesse tempo seco, acho que a quentura que esquenta ela muito ela começa a dar aquele mau cheiro. Depois ela limpa um pouco, quando começar a encher melhora um pouco. Agora a hora que estiver cheio a água torna barrenta. Mas nós aqui usamos é da mina. Nós temos a mina lá fechada e puxa naquela mangueira.

Então a água que vocês consomem para beber é da mina? Desde que o senhor mudou para aqui que o senhor usa a mina? Ela produz em boa quantidade?

Milton: Sim para beber é. Desde que eu me mudei. Quando o tempo está igual agora ela diminui um pouco a água, mas com o tempo bom ela enche as duas manilhas.

E água dela o senhor acha que é sempre boa? Ou as vezes piora, ou melhora. Ela muda de acordo com a chuva?

Milton: Geralmente ela é boa. Ela não muda, a cor dela é uma só. Se vocês verem ali dentro aquele balde ali, eu encho aqueles dois baldes, puxo na bomba, deixo ele cheio e passa uma semana ou duas semanas. Depois eu encho as garrafas, tem um depósito de garrafa lá dentro. Quando a garrafa seca que eu vou lá tirar de novo, mas a água fica descansando, mas é coada.

Aquele balde é importante ser limpo de vez em quando.

Milton: Eu lavo ele sempre. Mas a água sempre tem uma impureza. A hora que eu vou lavar ele, passado uns quinze dias, a água muda de cor. Mas é a impureza da água. Eu jogo fora.

O senhor recebe a água da associação? Qual que é o uso que o senhor faz dela?

Milton: Também, essa aqui da pia é de lá, a caixa está cheia. Eu uso só para lavar os vasilhames, molhar planta, as galinhas beberem, só para isso.

O senhor consome ela para beber?

Milton: Não. Nós gasta ela para lavar roupa também. Para beber é só da mina. E o filtro foi comprado agora em Janeiro, no dia 15, para a minha menina que veio de São Paulo para aqui. Ela tá fazendo tratamento de rins e tem que beber água filtrada.

Sr. Milton é importante que como ele foi comprado agora em Janeiro, no meio do ano o senhor lembra de trocar a vela.

O que o senhor acha do trabalho da gente?

Milton: É um trabalho importante. Porque essas outras bactérias que tem talvez no início... vai passando o tempo e tudo quanto há nesse mundo muda... às vezes as bactérias vai atacando mais e vocês vai atacando elas.

RESULTADOS DAS ANÁLISES DE 24/01/2015

Os resultados são atualizados todo mês.

				Contaminação física		Contaminação biológica (tem que ser zero)	
nº	Casa	Ponto de coleta	Foto	Turbidez (máximo 1)	Cor (max.15)	Coliformes totais/100mL	*E.coli*/100mL
5	Lúcia e Anésio	Torneira tanque		79,0	-	<1,0	<1,0
6		Filtro de barro		1,65	-	313,0	3,1
8	Caixa comunitária	Rio São Francisco		40,69	-	>2419.6	60,5
9		Torneira		Sem água	-	-	-
12	Odina e Jaime	Pote		13,3	-	1011,2	1,0
25		Filtro de plástico		Sem água	-	-	-
13	Neide e Louro	Riacho		3,42	-	Vazou no transporte	-
14		Poço		27,5	-	1011,2	117,8
16		Pote		18,6	-	>2419.6	52,1

				Contaminação Física		Contaminação Biológica (tem que ser Zero)	
nº	**Casa**	**Ponto de coleta**	**Foto**	**Turbidez (máximo 1)**	**Cor (max.15)**	**Coliformes totais/100mL**	***E.coli*/100mL**
22	Livina	Cacimba		7,7	-	870,4	139,6
26		Filtro		2,86	-	1011,2	28,5
28	Francisco	Água de chuva		0,88	-	248,9	<1,0
29	Altina	Filtro		0,65	-	1011,2	5,2
30	Ursulina	Filtro		Vela quebrou	-	-	-

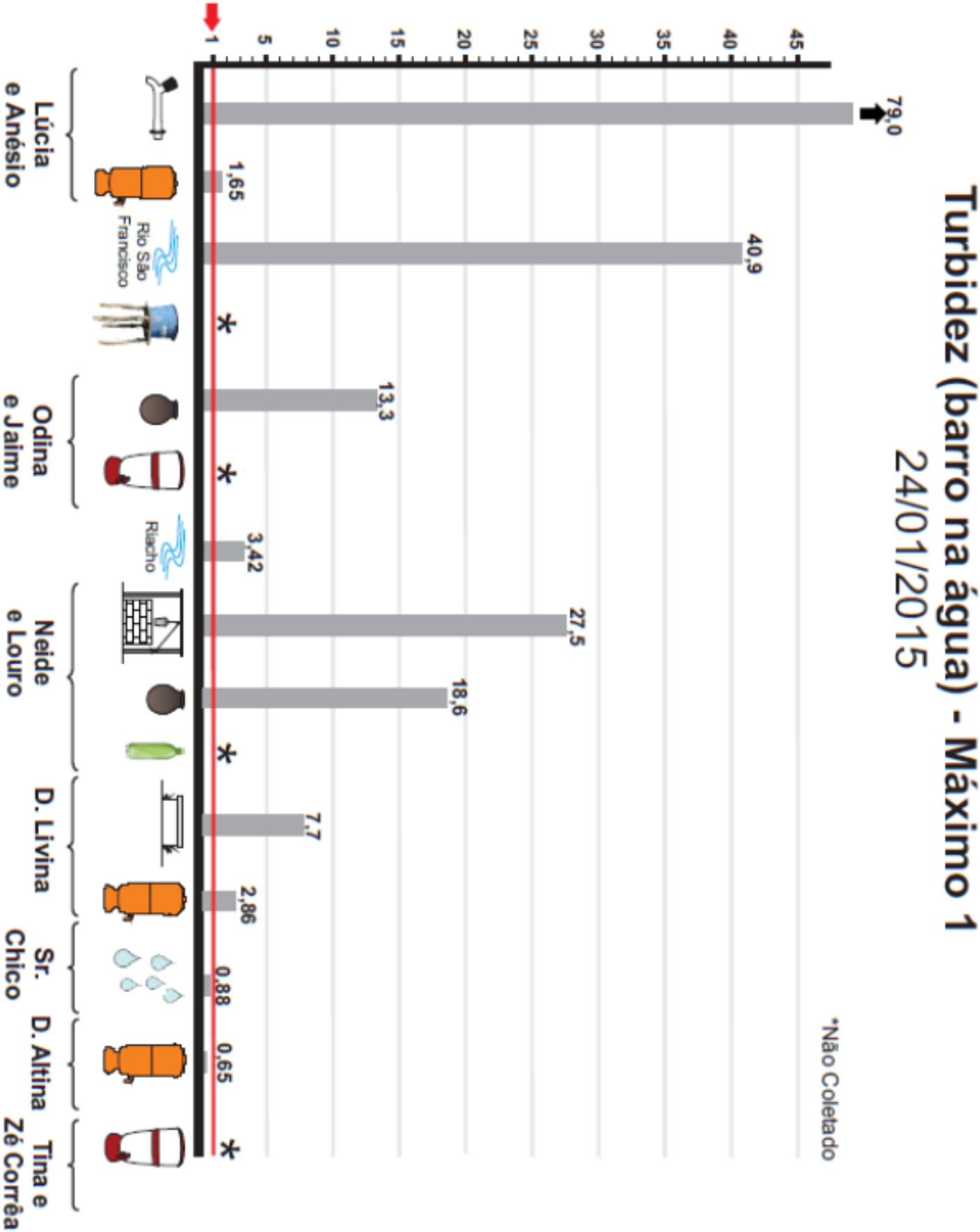
Turbidez (barro na água) - Máximo 1
24/01/2015
*Não Coletado
45
40
35
30
25
20
15
10
5
1
79,0
1,65
40,9
*
13,3
*
3,42
27,5
18,6
*
7,7
2,86
0,88
0,65
*
Rio São Francisco
Riacho
Lúcia e Anésio
Odina e Jaime
Neide e Louro
D. Livina
Sr. Chico
D. Altina
Tina e Zé Corrêa

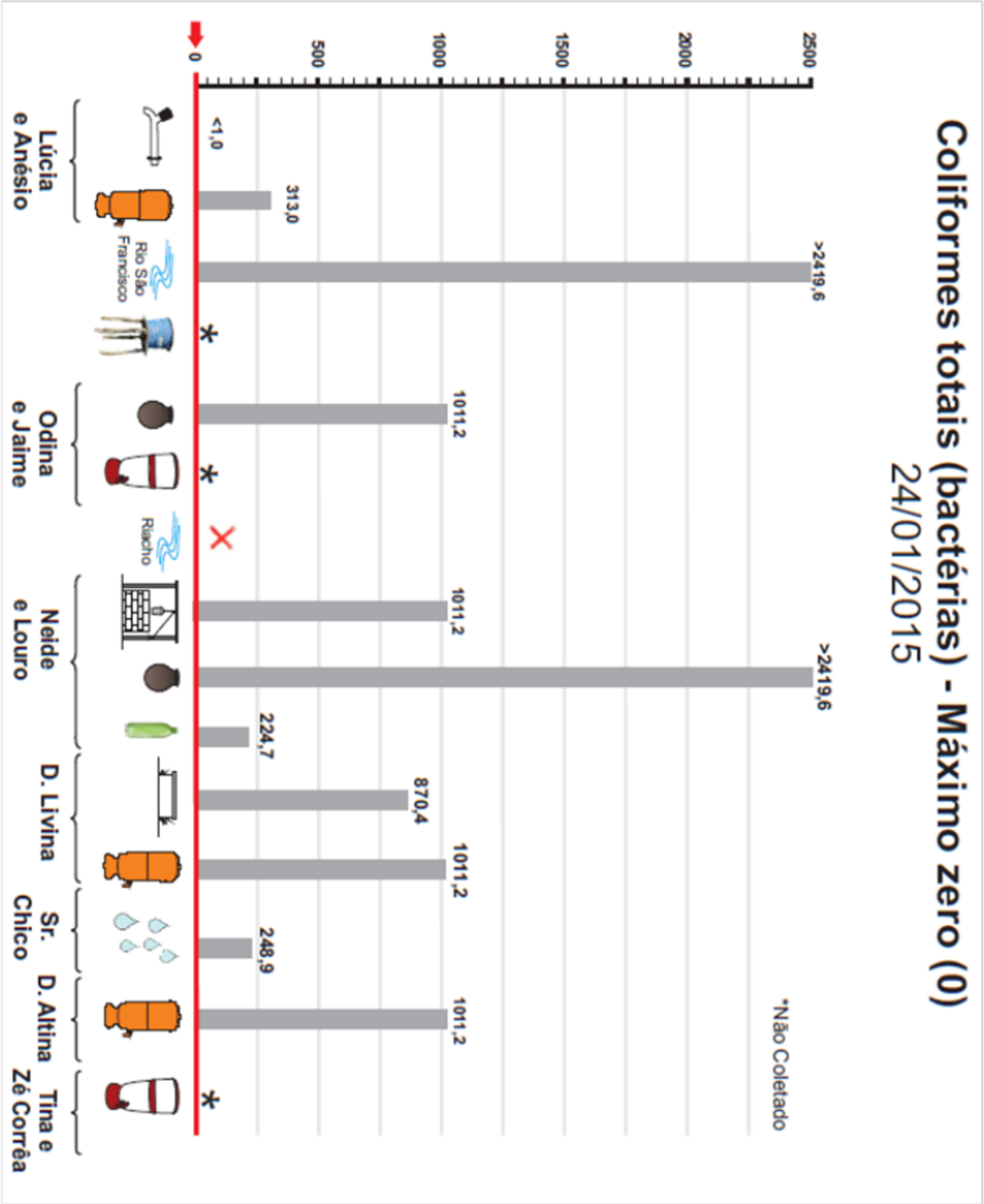
Coliformes totais (bactérias) - Máximo zero (0)
24/01/2015
2500
2000
1500
1000
500
0
<1,0
313,0
>2419,6
*
1011,2
*
1011,2
>2419,6
224,7
870,4
1011,2
248,9
1011,2
*
*Não Coletado
Rio São Francisco
Riacho
Lúcia e Anésio
Odina e Jaime
Neide e Louro
D. Livina
Sr. Chico
D. Altina
Tina e Zé Corrêa

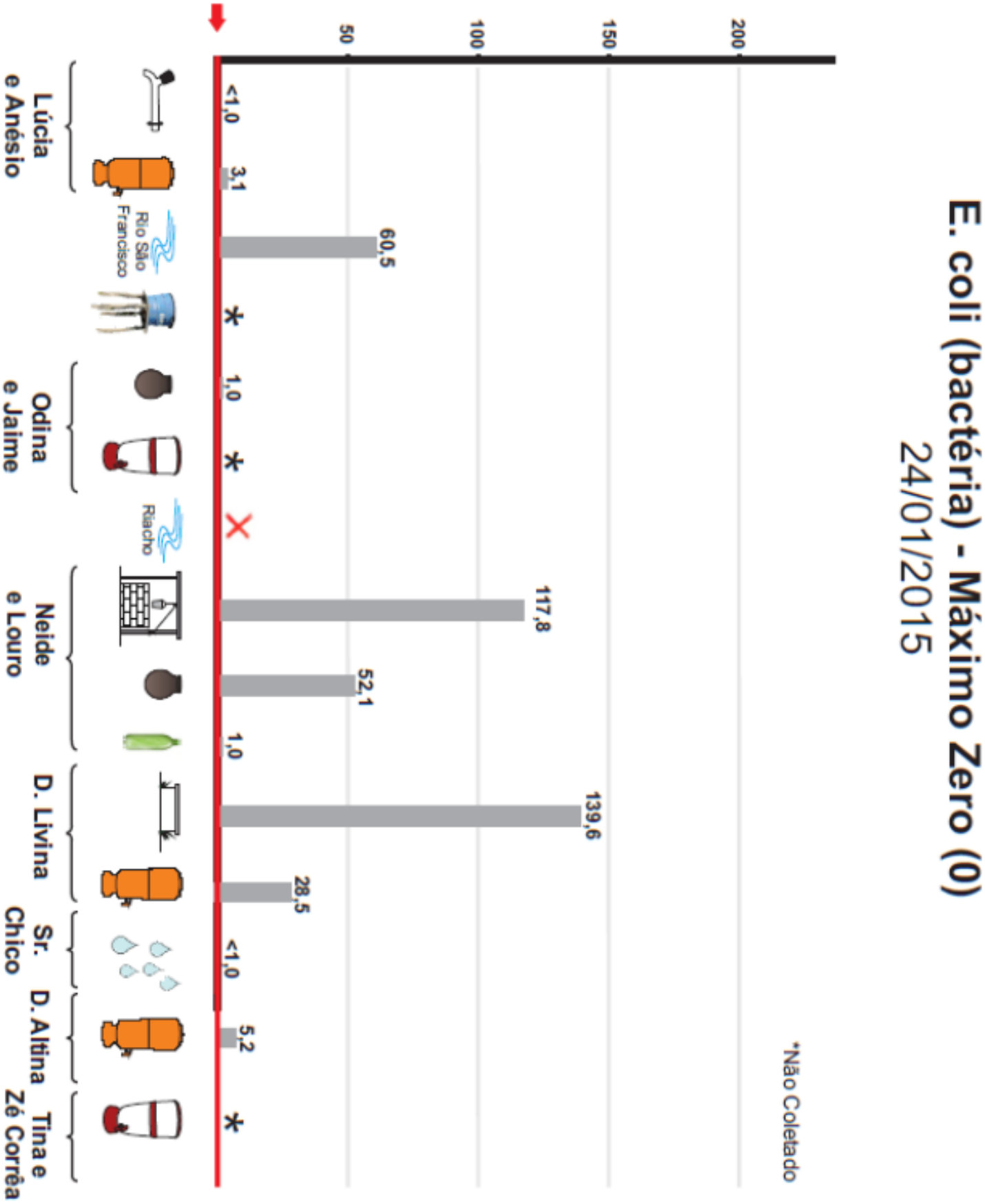
E. coli (bactéria) - Máximo Zero (0)
24/01/2015
*Não Coletado
200
150
100
50
<1,0
3,1
60,5
*
1,0
*
117,8
52,1
1,0
139,6
28,5
<1,0
5,2
*
Rio São Francisco
Riacho
Lúcia e Anésio
Odina e Jaime
Neide e Louro
D. Livina
Sr. Chico
D. Altina
Tina e Zé Corrêa